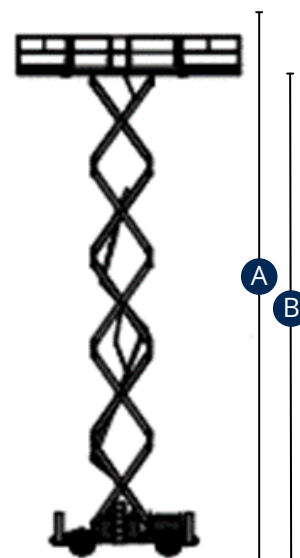
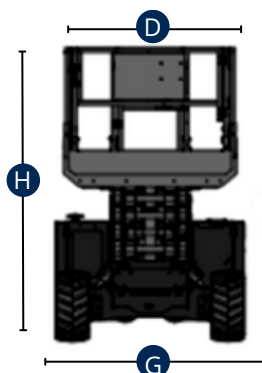
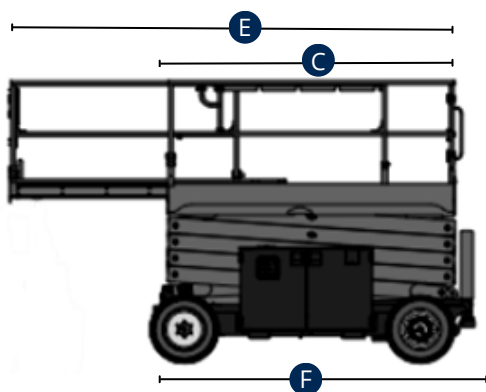


TESOURA DIESEL

GS-4069 RT



CARACTERÍSTICAS	GS-4069 RT
A - Altura de Trabalho (C/ Manobrador)	14.30m
B - Altura do Chão até à Extensão	12.30m
Altura da Máquina C/ Varandas Rebatidas	2.08m
Capacidade Máxima no Cesto	363Kg
Capacidade com Extensão Aberta	136Kg
C x D - Dimensões Cesto (Comprimento x Largura)	2.79 x 1.60m
E - Comprimento da Extensão Aberta	4.32m
F - Comprimento da Máquina (C/ Estabilizadores)	3.76m
G - Largura da Máquina	1.75m
H - Altura da Máquina Fechada	2.74m
I - Altura do Chão Até Extensão (Máq. Fechada)	1.65m
Estabilizadores	Sim
Inclinação Permitida em Posição Retraída	35%
Motorização	Diesel
Motricidade	4
Peso	5.039kg
Pneus	Marcantes



A informação aqui especificada foi fornecida pela Ficha Técnica do construtor, para um modelo de máquina standard. No caso da máquina apresentar equipamentos adicionais e/ou opcionais, as mesmas poderão variar em função da natureza dos materiais em questão.