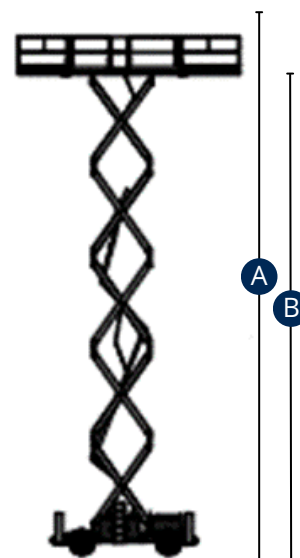
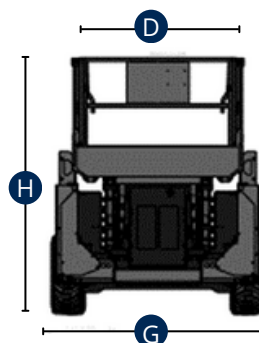
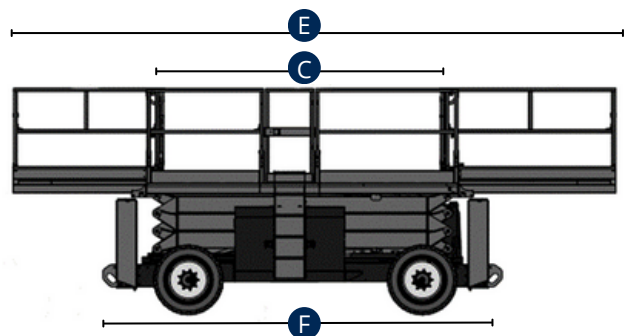


TESOURA DIESEL

330 LRT



CARACTERÍSTICAS	330 LRT
A - Altura de Trabalho (C/ Manobrador)	12.00m
B - Altura do Chão até à Extensão	10.00m
Altura da Máquina C/ Varandas Rebatidas	2.17m
Capacidade Máxima no Cesto	909Kg
Capacidade com Extensão Aberta	230Kg
C x D - Dimensões Cesto (Comprimento x Largura)	3.94 x 1.86m
E - Comprimento da Extensão Aberta	6.14m
F - Comprimento da Máquina	4.74m
G - Largura da Máquina	2.40m
H - Altura da Máquina Fechada	2.74m
I - Altura do Chão Até Extensão (Máq. Fechada)	1.62m
Estabilizadores	Sim
Inclinação Permitida em Posição Retraída	45%
Motorização	Diesel
Motricidade	4
Peso	6.330kg
Pneus	Marcantes



A informação aqui especificada foi fornecida pela Ficha Técnica do construtor, para um modelo de máquina standard. No caso da máquina apresentar equipamentos adicionais e/ou opcionais, as mesmas poderão variar em função da natureza dos materiais em questão.